




**МУНИЦИПАЛЬНОЕ ОБЩЕОБРАЗОВАТЕЛЬНОЕ УЧРЕЖДЕНИЕ  
ИРКУТСКОГО РАЙОННОГО МУНИЦИПАЛЬНОГО ОБРАЗОВАНИЯ  
«ХОМУТОВСКАЯ СРЕДНЯЯ ОБЩЕОБРАЗОВАТЕЛЬНАЯ ШКОЛА №1»**

Рассмотрено на заседании МО учителей начальных классов; руководитель МО Курикалова И.А.  _____ Протокол №1 от «31» августа 2016 г.	Согласовано Заместитель директора по НМР Мокрецова Н.В.  _____ «31» августа 2016 г.	 Утверждаю Директор МОУ ИРМО «Хомутовская СОШ № 1» Романова О.И. Приказ № 204 _____ «31» августа 2016 г.
--	--	--

## РАБОЧАЯ ПРОГРАММА

ПО ТЕХНОЛОГИИ

Уровень образования (класс): начальное общее образование, 1-4 классы

Количество часов: 135

Программа составлена учителями начальных классов: Билоконной Л.С.,  
Пашенко Н.В., Чепелевой Л.В., Быковой С.В., Трушиной Н.М., Курикаловой  
И.А., Сутуриной Л.Ю., Гошейн В.Н., Григорьевой И.А., Озимовой О.М.

с.Хомутово, 2016г

## **Планируемые результаты освоения учебного предмета**

### **Личностные универсальные учебные действия**

#### **У выпускника будут сформированы:**

- внутренняя позиция школьника на уровне положительного отношения к школе, ориентации на содержательные моменты школьной действительности и принятия образца «хорошего ученика»;
- широкая мотивационная основа учебной деятельности, включающая социальные, учебно-познавательные и внешние мотивы;
- ориентация на понимание причин успеха в учебной деятельности, в том числе на самоанализ и самоконтроль результата, на анализ соответствия результатов требованиям конкретной задачи, на понимание оценок учителей, товарищей, родителей и других людей;
- способность к оценке своей учебной деятельности;
- основы гражданской идентичности, своей этнической принадлежности в форме осознания «Я» как члена семьи, представителя народа, гражданина России, чувства сопричастности и гордости за свою Родину, народ и историю, осознание ответственности человека за общее благополучие;
- ориентация в нравственном содержании и смысле как собственных поступков, так и поступков окружающих людей;
- знание основных моральных норм и ориентация на их выполнение;
- развитие этических чувств — стыда, вины, совести как регуляторов морального поведения; понимание чувств других людей и сопереживание им;
- установка на здоровый образ жизни;
- основы экологической культуры: принятие ценности природного мира, готовность следовать в своей деятельности нормам природоохранного, нерасточительного, здоровьесберегающего поведения;

#### **Выпускник получит возможность для формирования:**

- внутренней позиции обучающегося на уровне положительного отношения к образовательной организации, понимания необходимости учения, выраженного в преобладании учебно-познавательных мотивов и предпочтении социального способа оценки знаний;
- выраженной устойчивой учебно-познавательной мотивации учения;
- адекватного понимания причин успешности/неуспешности учебной деятельности;
- положительной адекватной дифференцированной самооценки на основе критерия успешности реализации социальной роли «хорошего ученика»;
- компетентности в реализации основ гражданской идентичности в поступках и деятельности;
- морального сознания на конвенциональном уровне, способности к решению моральных дилемм на основе учёта позиций партнёров в общении, ориентации на их мотивы и чувства, устойчивое следование в поведении моральным нормам и этическим требованиям;
- установки на здоровый образ жизни и реализации её в реальном поведении и поступках;
- эмпатии как осознанного понимания чувств других людей и сопереживания им, выражающихся в поступках, направленных на помощь другим и обеспечение их благополучия.

### **Регулятивные универсальные учебные действия**

#### **Выпускник научится:**

- принимать и сохранять учебную задачу;
- учитывать выделенные учителем ориентиры действия в новом учебном материале в сотрудничестве с учителем;
- планировать свои действия в соответствии с поставленной задачей и условиями её реализации, в том числе во внутреннем плане;

- учитывать установленные правила в планировании и контроле способа решения;
- осуществлять итоговый и пошаговый контроль по результату;
- оценивать правильность выполнения действия на уровне адекватной ретроспективной оценки соответствия результатов требованиям данной задачи;
- адекватно воспринимать предложения и оценку учителей, товарищей, родителей и других людей.

**Выпускник получит возможность научиться:**

- в сотрудничестве с учителем ставить новые учебные задачи;
- преобразовывать практическую задачу в познавательную;
- проявлять познавательную инициативу в учебном сотрудничестве;
- самостоятельно учитывать выделенные учителем ориентиры действия в новом учебном материале;
- осуществлять констатирующий и предвосхищающий контроль по результату и по способу действия, актуальный контроль на уровне произвольного внимания;
- самостоятельно оценивать правильность выполнения действия и вносить необходимые коррективы в исполнение как по ходу его реализации, так и в конце действия.

**Познавательные универсальные учебные действия**

**Выпускник научится:**

- осуществлять поиск необходимой информации для выполнения учебных заданий с использованием учебной литературы, энциклопедий, справочников (включая электронные, цифровые), в открытом информационном пространстве, в том числе контролируемом пространстве сети Интернет;
- использовать знаково-символические средства, в том числе модели (включая виртуальные) и схемы (включая концептуальные), для решения задач;
- проявлять познавательную инициативу в учебном сотрудничестве;
- строить сообщения в устной и письменной форме;
- основам смыслового восприятия художественных и познавательных текстов, выделять существенную информацию из сообщений разных видов (в первую очередь текстов);
- осуществлять анализ объектов с выделением существенных и несущественных признаков;
- осуществлять синтез как составление целого из частей;
- проводить сравнение, сериацию и классификацию по заданным критериям;
- устанавливать причинно-следственные связи в изучаемом круге явлений;
- строить рассуждения в форме связи простых суждений об объекте, его строении, свойствах и связях;
- обобщать, т. е. осуществлять генерализацию и выведение общности для целого ряда или класса единичных объектов, на основе выделения сущностной связи;
- осуществлять подведение под понятие на основе распознавания объектов, выделения существенных признаков и их синтеза;
- устанавливать аналогии.

**Выпускник получит возможность научиться:**

- осуществлять расширенный поиск информации с использованием ресурсов библиотек и сети Интернет;
- создавать и преобразовывать модели и схемы для решения задач;
- осознанно и произвольно строить сообщения в устной и письменной форме;
- осуществлять синтез как составление целого из частей, самостоятельно достраивая и восполняя недостающие компоненты;
- осуществлять сравнение, сериацию и классификацию, самостоятельно выбирая основания и критерии для указанных логических операций;

– строить логическое рассуждение, включающее установление причинно-следственных связей.

### **Коммуникативные универсальные учебные действия**

#### **Выпускник научится:**

– адекватно использовать коммуникативные, прежде всего речевые, средства для решения различных коммуникативных задач, строить монологическое высказывание (в том числе сопровождая его аудиовизуальной поддержкой), владеть диалогической формой коммуникации, используя в том числе средства и инструменты ИКТ и дистанционного общения;

– допускать возможность существования у людей различных точек зрения, в том числе не совпадающих с его собственной, и ориентироваться на позицию партнёра в общении и взаимодействии;

– учитывать разные мнения и стремиться к координации различных позиций в сотрудничестве;

– формулировать собственное мнение и позицию;

– договариваться и приходить к общему решению в совместной деятельности, в том числе в ситуации столкновения интересов;

– строить понятные для партнёра высказывания, учитывающие, что партнёр знает и видит, а что нет;

– задавать вопросы;

– контролировать действия партнёра;

– использовать речь для регуляции своего действия;

– адекватно использовать речевые средства для решения различных коммуникативных задач, строить монологическое высказывание, владеть диалогической формой речи.

#### **Выпускник получит возможность научиться:**

– учитывать и координировать в сотрудничестве позиции других людей, отличные от собственной;

– учитывать разные мнения и интересы и обосновывать собственную позицию;

– понимать относительность мнений и подходов к решению проблемы;

– аргументировать свою позицию и координировать её с позициями партнёров в сотрудничестве при выработке общего решения в совместной деятельности;

– продуктивно содействовать разрешению конфликтов на основе учёта интересов и позиций всех участников;

– с учётом целей коммуникации достаточно точно, последовательно и полно передавать партнёру необходимую информацию как ориентир для построения действия;

– задавать вопросы, необходимые для организации собственной деятельности и сотрудничества с партнёром;

– осуществлять взаимный контроль и оказывать в сотрудничестве необходимую взаимопомощь;

– адекватно использовать речевые средства для эффективного решения разнообразных коммуникативных задач, планирования и регуляции своей деятельности.

### **Работа с текстом (метапредметные результаты)**

В результате изучения курса **технологии** ученики приобретут первичные навыки работы с содержащейся в текстах информацией в процессе чтения соответствующих возрасту литературных, учебных, научно-познавательных текстов, инструкций. Ученики научатся осознанно читать тексты с целью удовлетворения познавательного интереса, освоения и использования информации. Ученики овладеют элементарными навыками чтения информации, представленной в наглядно-символической форме, приобретут опыт работы с текстами, содержащими рисунки, таблицы, диаграммы, схемы.

У учеников будут развиты такие читательские действия, как поиск информации, выделение нужной для решения практической или учебной задачи информации,

систематизация, сопоставление, анализ и обобщение имеющихся в тексте идей и информации, их интерпретация и преобразование. Обучающиеся смогут использовать полученную из разного вида текстов информацию для установления несложных причинно-следственных связей и зависимостей, объяснения, обоснования утверждений, а также принятия решений в простых учебных и практических ситуациях.

Ученики получают возможность научиться самостоятельно организовывать поиск информации. Они приобретут первичный опыт критического отношения к получаемой информации, сопоставления ее с информацией из других источников и имеющимся жизненным опытом.

#### **Работа с текстом: поиск информации и понимание прочитанного**

##### **Выпускник научится:**

- находить в тексте конкретные сведения, факты, заданные в явном виде;
- определять тему и главную мысль текста;
- делить тексты на смысловые части, составлять план текста;
- вычленять содержащиеся в тексте основные события и устанавливать их последовательность; упорядочивать информацию по заданному основанию;
- сравнивать между собой объекты, описанные в тексте, выделяя 2—3 существенных признака;
- понимать информацию, представленную в неявном виде (например, находить в тексте несколько примеров, доказывающих приведённое утверждение; характеризовать явление по его описанию; выделять общий признак группы элементов);
- понимать информацию, представленную разными способами: словесно, в виде таблицы, схемы, диаграммы;
- понимать текст, опираясь не только на содержащуюся в нём информацию, но и на жанр, структуру, выразительные средства текста;
- использовать различные виды чтения: ознакомительное, изучающее, поисковое, выбирать нужный вид чтения в соответствии с целью чтения;
- ориентироваться в соответствующих возрасту словарях и справочниках.

##### **Выпускник получит возможность научиться:**

- использовать формальные элементы текста (например, подзаголовки, сноски) для поиска нужной информации;
- работать с несколькими источниками информации;
- сопоставлять информацию, полученную из нескольких источников.

#### **Работа с текстом: преобразование и интерпретация информации**

##### **Выпускник научится:**

- пересказывать текст подробно и сжато, устно и письменно;
- соотносить факты с общей идеей текста, устанавливать простые связи, не показанные в тексте напрямую;
- формулировать несложные выводы, основываясь на тексте; находить аргументы, подтверждающие вывод;
- сопоставлять и обобщать содержащуюся в разных частях текста информацию;
- составлять на основании текста небольшое монологическое высказывание, отвечая на поставленный вопрос.

##### **Выпускник получит возможность научиться:**

- делать выписки из прочитанных текстов с учётом цели их дальнейшего использования;
- составлять небольшие письменные аннотации к тексту, отзывы о прочитанном.

#### **Работа с текстом: оценка информации**

##### **Выпускник научится:**

- высказывать оценочные суждения и свою точку зрения о прочитанном тексте;

- оценивать содержание, языковые особенности и структуру текста; определять место и роль иллюстративного ряда в тексте;
- на основе имеющихся знаний, жизненного опыта подвергать сомнению достоверность прочитанного, обнаруживать недостоверность получаемых сведений, пробелы в информации и находить пути восполнения этих пробелов;
- участвовать в учебном диалоге при обсуждении прочитанного или прослушанного текста.

**Выпускник получит возможность научиться:**

- сопоставлять различные точки зрения;
- соотносить позицию автора с собственной точкой зрения;
- в процессе работы с одним или несколькими источниками выявлять достоверную (противоречивую) информацию.

**Формирование ИКТ-компетентности обучающихся (метапредметные результаты)**

В результате изучения курса технологии на уровне начального общего образования начинается формирование навыков, необходимых для жизни и работы в современном высокотехнологичном обществе. Обучающиеся приобретут опыт работы с информационными объектами, в которых объединяются текст, наглядно-графические изображения, цифровые данные, неподвижные и движущиеся изображения, звук, ссылки и базы данных и которые могут передаваться как устно, так и с помощью телекоммуникационных технологий или размещаться в Интернете.

Обучающиеся познакомятся с различными средствами информационно-коммуникационных технологий (ИКТ), освоят общие безопасные и эргономичные принципы работы с ними; осознают возможности различных средств ИКТ для использования в обучении, развития собственной познавательной деятельности и общей культуры.

Они приобретут первичные навыки обработки и поиска информации при помощи средств ИКТ: научатся вводить различные виды информации в компьютер: текст, звук, изображение, цифровые данные; создавать, редактировать, сохранять и передавать медиасообщения.

Ученики научатся оценивать потребность в дополнительной информации для решения учебных задач и самостоятельной познавательной деятельности; определять возможные источники ее получения; критически относиться к информации и к выбору источника информации.

Они научатся планировать, проектировать и моделировать процессы в простых учебных и практических ситуациях.

В результате использования средств и инструментов ИКТ и ИКТ-ресурсов для решения разнообразных учебно-познавательных и учебно-практических задач, охватывающих содержание всех изучаемых предметов, у обучающихся будут формироваться и развиваться необходимые универсальные учебные действия и специальные учебные умения, что заложит основу успешной учебной деятельности в средней и старшей школе.

**Обработка и поиск информации**

**Выпускник научится:**

- подбирать подходящий по содержанию и техническому качеству результат видеозаписи и фотографирования, использовать сменные носители (флэш-карты);
- описывать по определенному алгоритму объект или процесс наблюдения, записывать аудиовизуальную и числовую информацию о нем, используя инструменты ИКТ;
- собирать числовые данные в естественно-научных наблюдениях и экспериментах, используя цифровые датчики, камеру, микрофон и другие средства ИКТ, а также в ходе опроса людей;
- редактировать тексты, последовательности изображений, слайды в соответствии с коммуникативной или учебной задачей, включая редактирование текста, цепочек изображений, видео- и аудиозаписей, фотоизображений;

- пользоваться основными функциями стандартного текстового редактора, использовать полуавтоматический орфографический контроль; использовать, добавлять и удалять ссылки в сообщениях разного вида; следовать основным правилам оформления текста;

- искать информацию в соответствующих возрасту цифровых словарях и справочниках, базах данных, контролируемом Интернете, системе поиска внутри компьютера; составлять список используемых информационных источников (в том числе с использованием ссылок);

- заполнять учебные базы данных.

**Выпускник получит возможность** научиться грамотно формулировать запросы при поиске в сети Интернет и базах данных, оценивать, интерпретировать и сохранять найденную информацию; критически относиться к информации и к выбору источника информации.

### **Создание, представление и передача сообщений**

#### **Выпускник научится:**

- создавать текстовые сообщения с использованием средств ИКТ, редактировать, оформлять и сохранять их;

- создавать простые сообщения в виде аудио- и видеотрейлеров или последовательности слайдов с использованием иллюстраций, видеозаписей, звука, текста;

- готовить и проводить презентацию перед небольшой аудиторией: создавать план презентации, выбирать аудиовизуальную поддержку, писать пояснения и тезисы для презентации;

- создавать простые схемы, диаграммы, планы и пр.;

- создавать простые изображения, пользуясь графическими возможностями компьютера; составлять новое изображение из готовых фрагментов (аппликация);

- размещать сообщение в информационной образовательной среде образовательной организации;

- пользоваться основными средствами телекоммуникации; участвовать в коллективной коммуникативной деятельности в информационной образовательной среде, фиксировать ход и результаты общения на экране и в файлах.

#### **Выпускник получит возможность научиться:**

- представлять данные;

- создавать музыкальные произведения с использованием компьютера и музыкальной клавиатуры, в том числе из готовых музыкальных фрагментов и «музыкальных петель».

### **Планирование деятельности, управление и организация**

#### **Выпускник научится:**

- создавать движущиеся модели и управлять ими в компьютерно управляемых средах (создание простейших роботов);

- определять последовательность выполнения действий, составлять инструкции (простые алгоритмы) в несколько действий, строить программы для компьютерного исполнителя с использованием конструкций последовательного выполнения и повторения;

- планировать несложные исследования объектов и процессов внешнего мира.

#### **Выпускник получит возможность научиться:**

- проектировать несложные объекты и процессы реального мира, своей собственной деятельности и деятельности группы, включая навыки роботехнического проектирования

- моделировать объекты и процессы реального мира.

## **Предметные результаты**

### **Общекультурные и общетрудовые компетенции. Основы культуры труда, самообслуживание**

#### **Выпускник научится:**

- иметь представление о наиболее распространённых в своём регионе традиционных народных промыслах и ремёслах, современных профессиях (в том числе профессиях своих родителей) и описывать их особенности;
- понимать общие правила создания предметов рукотворного мира: соответствие изделия обстановке, удобство (функциональность), прочность, эстетическую выразительность — и руководствоваться ими в практической деятельности;
- планировать и выполнять практическое задание (практическую работу) с опорой на инструкционную карту; при необходимости вносить коррективы в выполняемые действия;
- выполнять доступные действия по самообслуживанию и доступные виды домашнего труда.

#### **Выпускник получит возможность научиться:**

- уважительно относиться к труду людей;
- понимать культурно-историческую ценность традиций, отражённых в предметном мире, в том числе традиций трудовых династий как своего региона, так и страны, и уважать их;
- понимать особенности проектной деятельности, осуществлять под руководством учителя элементарную проектную деятельность в малых группах: разрабатывать замысел, искать пути его реализации, воплощать его в продукте, демонстрировать готовый продукт (изделия, комплексные работы, социальные услуги).

### **Технология ручной обработки материалов. Элементы графической грамоты**

#### **Выпускник научится:**

- на основе полученных представлений о многообразии материалов, их видах, свойствах, происхождении, практическом применении в жизни осознанно подбирать доступные в обработке материалы для изделий по декоративно-художественным и конструктивным свойствам в соответствии с поставленной задачей;
- отбирать и выполнять в зависимости от свойств освоенных материалов оптимальные и доступные технологические приёмы их ручной обработки (при разметке деталей, их выделении из заготовки, формообразовании, сборке и отделке изделия);
- применять приёмы рациональной безопасной работы ручными инструментами: чертёжными (линейка, угольник, циркуль), режущими (ножницы) и колющими (швейная игла);
- выполнять символические действия моделирования и преобразования модели и работать с простейшей технической документацией: распознавать простейшие чертежи и эскизы, читать их и выполнять разметку с опорой на них; изготавливать плоскостные и объёмные изделия по простейшим чертежам, эскизам, схемам, рисункам.

#### **Выпускник получит возможность научиться:**

- отбирать и выстраивать оптимальную технологическую последовательность реализации собственного или предложенного учителем замысла;
- прогнозировать конечный практический результат и самостоятельно комбинировать художественные технологии в соответствии с конструктивной или декоративно-художественной задачей.

### **Конструирование и моделирование**

#### **Выпускник научится:**

- анализировать устройство изделия: выделять детали, их форму, определять взаимное расположение, виды соединения деталей;
- решать простейшие задачи конструктивного характера по изменению вида и способа соединения деталей: на достраивание, придание новых свойств конструкции;



– изготавливать несложные конструкции изделий по рисунку, простейшему чертежу или эскизу, образцу и доступным заданным условиям.

**Выпускник получит возможность научиться:**

– соотносить объёмную конструкцию, основанную на правильных геометрических формах, с изображениями их развёрток;

– создавать мысленный образ конструкции с целью решения определённой конструкторской задачи или передачи определённой художественно-эстетической информации; воплощать этот образ в материале.

**Практика работы на компьютере**

**Выпускник научится:**

– выполнять на основе знакомства с персональным компьютером как техническим средством, его основными устройствами и их назначением базовые действия с компьютером и другими средствами ИКТ, используя безопасные для органов зрения, нервной системы, опорно-двигательного аппарата эргономичные приёмы работы; выполнять компенсирующие физические упражнения (мини-зарядку);

– пользоваться компьютером для поиска и воспроизведения необходимой информации;

– пользоваться компьютером для решения доступных учебных задач с простыми информационными объектами (текстом, рисунками, доступными электронными ресурсами).

**Выпускник получит возможность научиться** пользоваться доступными приёмами работы с готовой текстовой, визуальной, звуковой информацией в сети Интернет, а также познакомиться с доступными способами её получения, хранения, переработки.

## Содержание тем учебного предмета

### 1 класс

#### Давайте познакомимся

Как работать с учебником. Я и мои друзья. Материалы и инструменты. Организация рабочего места. Что такое технология?

#### Человек и земля

Природный материал. Пластилин. Растения. Проект «Осенний урожай». Бумага. Насекомые. Дикая живность. Проект «Дикая живность». Новый год. Проект «Украшаем класс к Новому году». Домашние животные. Такие разные дома. Посуда. Проект «Чайный сервиз». Свет в доме. Мебель. Одежда, ткань, нитки. Учимся шить. Передвижение по земле.

#### Человек и вода

Вода в жизни человека. Вода в жизни растений. Питьевая вода. Передвижение по воде. Проект «Речной флот».

#### Человек и воздух

Использование ветра. Полеты птиц. Полеты человека.

#### Человек и информация

Способы общения. Важные телефонные номера. Правила движения. Компьютер.

Содержание курса представлено следующими основными разделами:

- общекультурные и общетрудовые компетенции (знания, умения и способы деятельности); основы культуры труда, самообслуживания;
- технология ручной обработки материалов; элементы графической грамотности;
- конструирование и моделирование;
- практика работы на компьютере.

В каждой части материал рассматривается с трех сторон: материя, энергия, движение. Все темы уроков разбиты на рубрики:

- название темы урока;
- краткая вводная беседа;

- основной материал, который включает упражнения, технологические задания, практические работы, обобщения и выводы, сопровождается значками «Читаем вместе со взрослыми», «Учимся новому, делаем сами»; «Проводим опыт, наблюдаем, делаем вывод», «Работа с тетрадью»;
- информация к размышлению, сопровождается значком «Ищем информацию» (ссылки на дополнительные информационные ресурсы).

## **2 класс**

### **Давайте познакомимся.**

Как работать с учебником

Знакомство с учебником и рабочей тетрадью, условными обозначениями, критериями оценки изделия по разным основаниям.

### **Человек и земля.**

Деятельность человека на земле. Способы её обработки., значение овощных культур для человека. Наблюдение за ростом растений,

Посуда

Материалы, используемые для изготовления различных видов посуды. Глина, пластилин, термопластика, технология изготовления посуды различными способами. Создание проекта «Праздничный стол»

Народные промыслы. Знакомство с различными народными промыслами, технологией изготовления, материалами хохломской росписи, дымковской игрушки, городецкой росписи, истории матрёшки. Изготовление изделий в технике народных промыслов.

Домашние животные и птицы

Значение лошади для человека. Закрепление навыков разметки по шаблону. Природные материалы для изготовления изделий: пшено, фасоль, семена и др. Свойства природных материалов. Разметка при помощи кальки. Самостоятельное составление плана.

Новый год.

История ёлочных игрушек Приёмы изготовления изделий из яичной скорлупы.

Строительство

Особенности деревянного зодчества. Конструкция деревянной избы. Выполнение работы в технике полубоёмная пластика, свойства яичной скорлупы и технология работы с ней.

В доме

Традиции оформления русской избы, правила приёма гостей. Утварь, значение русской печи, материалы и приспособления, используемые в работе печника. Изготовление модели печи из пластичного материала. Ткачество. Структура тканей, переплетение нитей. Мебель, традиционная для русской избы. Конструирование мебели из картона.

Народный костюм.

Национальный костюм и особенности его украшения. Создание национального костюма. Изучаем виды швов и стежков. Тамбурный стежок.

### **Человек и вода**

Значение рыболовства для человека. Участие в проекте «Аквариум».

### **Человек и воздух**

Использование силы ветра человеком.

### **Человек и информация**

Поиск информации в Интернете. Практическая работа «Ищем информацию в Интернете»

### **Подведение итогов**

## **3 класс**

### **Как работать с учебником.**

Повторение изученного в предыдущих классах. Особенности содержания учебника 3 класса. Деятельность человека в культурно-исторической среде, в инфраструктуре современного города. Профессиональная деятельность человека в городской среде.

### **Человек и Земля**

**Архитектура.**

Основы черчения. Выполнение чертежа и масштабирование при изготовлении изделия. Объемная модель дома. Оформление изделия по эскизу.

### **Городские постройки.**

Назначение городских построек, их архитектурные особенности. Объемная модель телебашни из проволоки.

### **Парк.**

Природа в городской среде. Профессии, связанные с уходом за растениями в городских условиях. Композиция из природных материалов. Макет городского парка.

### **Проект «Детская площадка».**

Алгоритм построения деятельности в проекте, выделение этапов проектной деятельности. Создание тематической композиции, оформление изделия. Презентация результатов проекта, его защита.

### **Ателье мод. Одежда. Пряжа и ткани.**

Виды и модели одежды. Школьная форма и спортивная форма. Ткани, из которых изготавливают разные виды одежды. Предприятие по пошиву одежды. Выкройка платья. Виды и свойства тканей, пряжи. Природные и химические волокна. Способы украшения одежды – вышивка, монограмма. Правила безопасной работы с иглой. Различные виды швов с использованием пяльцев. Техника выполнения стебельчатого шва.

Аппликация. Виды аппликации. Алгоритм выполнения аппликации.

### **Изготовление тканей.**

Технологический процесс производства тканей. Производство полотна ручным способом. Прядение, ткачество, отделка. Виды плетения в ткани (основа, уток). Гобелен, технологический процесс его создания. Изготовление гобелена по образцу. Сочетание цветов в композиции.

### **Вязание.**

История вязания. Способы вязания. Виды и назначение вязаных вещей. Инструменты для ручного вязания – крючок и спицы. Правила работы вязальным крючком. Приемы вязания крючком.

### **Одежда для карнавала.**

Проведение карнавала в разных странах. Особенности карнавальных костюмов из подручных материалов. Выкройка. Крахмал, его приготовление. Крахмаление тканей. Работа с тканью. Изготовление карнавального костюма.

### **Бисероплетение.**

Виды бисера. Свойства бисера и способы его использования. Виды изделий из бисера. Материалы, инструменты и приспособления для работы с бисером. Леска, ее свойства и особенности.

### **Кафе.**

Знакомство с работой кафе. Профессиональные обязанности повара, кулинара, официанта. Правила поведения в кафе. Выбор блюд. Способы определения массы продуктов при помощи мерок.

Работа с бумагой, конструирование модели весов.

### **Фруктовый завтрак.**

Приготовление пищи. Кухонные инструменты и приспособления. Способы приготовления пищи (без термической обработки и с термической обработкой). Меры безопасности при приготовлении пищи. Правила гигиены при приготовлении пищи. Рецепты блюд.

Освоение способов приготовления пищи. Приготовление блюда по рецепту и определение его стоимости.

### **Колпачок-цыпленок.**

Сервировка стола к завтраку. Сохранение блюда теплым. Свойства синтепона. Работа с тканью. Изготовление колпачка для яиц.

### **Бутерброды.**

Блюда, не требующие тепловой обработки, – холодные закуски. Приготовление холодных закусок по рецепту. Питательные свойства продуктов. Простейшая сервировка стола. Приготовление блюд по одной технологии с использованием разных ингредиентов.

#### **Салфетница.**

Особенности сервировки праздничного стола. Способы складывания салфеток. Изготовление салфеток для украшения праздничного стола с использованием симметрии.

#### **Магазин подарков.**

Виды магазинов. Особенности работы магазина. Профессии людей, работающих в магазине (кассир, кладовщик, бухгалтер). Информация об изделии (продукте) на ярлыке.

#### **Золотистая соломка.**

Работа с природными материалами. Свойства соломки. Ее использование в декоративно-прикладном искусстве. Технология подготовки соломки – холодный и горячий способы. Изготовление аппликации из соломки. Учет цвета, фактуры соломки при создании композиции.

#### **Упаковка подарков.**

Значение подарка для человека. Правила упаковки и художественного оформления подарков. Основы гармоничного сочетания цветов при составлении композиции. Оформление подарка в зависимости от того, кому он предназначен. Учет при выборе оформления подарка его габаритных размеров и назначения.

#### **Автомастерская.**

Знакомство с историей создания и устройством автомобиля. Работа с картоном. Построение развертки при помощи вспомогательной сетки. Технология конструирования объемных фигур.

Создание объемной модели грузовика из бумаги. Тематическое оформление изделия.

#### **Грузовик.**

Работа с металлическим конструктором. Анализ конструкции готового изделия. Детали конструктора. Инструменты для работы с конструктором. Выбор необходимых деталей. Способы их соединения. Сборка изделия.

### **Человек и вода**

#### **Мосты.**

Мост, путепровод, виадук. Виды мостов, их назначение. Конструктивные особенности мостов. Моделирование. Изготовление модели всячего моста. Раскрой деталей из картона. Работа с различными материалами. Соединение деталей – натягивание нитей.

#### **Водный транспорт.**

Водный транспорт. Виды водного транспорта.

#### **Проект «Водный транспорт».**

Проектная деятельность. Работа с бумагой. Заполнение технологической карты.

#### **Океанариум.**

Океанариум и его обитатели. Ихтиолог. Мягкие игрушки. Виды мягких игрушек. Правила и последовательность работы над мягкой игрушкой. Технология создания мягкой игрушки из подручных материалов.

#### **Проект «Океанариум».**

Работа с текстильными материалами. Изготовление упрощенного варианта мягкой игрушки.

#### **Фонтаны.**

Фонтаны. Виды и конструктивные особенности фонтанов. Изготовление объемной модели фонтана из пластичных материалов по заданному образцу.

### **Человек и воздух**

#### **Зоопарк.**

История возникновения зоопарков в России. Бионика. Искусство оригами. Техники оригами. Мокрое складывание. Условные обозначения техники оригами.

#### **Вертолетная площадка.**

Особенности конструкции вертолета. Профессии: летчик, штурман, авиаконструктор. Конструирование модели вертолета. Материал – пробка.

#### **Воздушный шар.**

Техника папье-маше. Создание предметов быта. Украшение города и помещений при помощи воздушных шаров. Варианты цветового решения композиции из воздушных шаров. Способы соединения деталей при помощи ниток и скотча.

Внеклассная деятельность «Украшаем город».

#### **Человек и информация**

##### **Переплётная мастерская.**

Книгопечатание. Основные этапы книгопечатания.

Печатные станки, печатный пресс, литера. Конструкция книг (книжный блок, обложка, переплёт, слизура, крышки, корешок). Профессиональная деятельность печатника, переплётчика. Переплёт книги и его назначение. Декорирование изделия. Переплёт листов в книжный блок.

##### **Почта.**

Способы общения и передачи информации. Почта. Телеграф. Особенности работы почты и профессиональная деятельность почтальона. Виды почтовых отправлений. Понятие «бланк».

Процесс доставки почты. Корреспонденция. Заполнение бланка почтового отправления.

##### **Кукольный театр.**

Профессиональная деятельность кукольника, художника-декоратора, кукловода. Пальчиковые куклы.

Театральная афиша, театральная программка. Правила поведения в театре. Спектакль.

Осмысление способов передачи информации при помощи книги, письма, телеграммы, афиши, театральной программки, спектакля.

##### **Проект «Готовим спектакль».**

Проектная деятельность. Изготовление пальчиковых кукол для спектакля. Работа с тканью, шитье.

##### **Афиша.**

Программа Microsoft Office Word. Правила набора текста. Программа Microsoft Word Document.doc. Сохранение документа, форматирование, печать.

Создание афиши и программки на компьютере.

#### **Обобщение изученного материала**

### **4 класс**

#### **Общекультурные и общетрудовые компетенции (знания, умения и способы деятельности). Основы культуры труда, самообслуживания**

Трудовая деятельность и её значение в жизни человека. Рукотворный мир как результат труда человека; разнообразие предметов рукотворного мира (архитектура, техника, предметы быта и декоративно-прикладного искусства и т. д.) разных народов России). Особенности тематики, материалов, внешнего вида изделий декоративного искусства разных народов, отражающие природные, географические и социальные условия конкретного народа.

Элементарные общие правила создания предметов рукотворного мира (удобство, эстетическая выразительность, прочность; гармония предметов и окружающей среды). Бережное отношение к природе как источнику сырьевых ресурсов. Мастера и их профессии; традиции и творчество мастера в создании предметной среды (общее представление).

Анализ задания, организация рабочего места в зависимости от вида работы, планирование трудового процесса. Рациональное размещение на рабочем месте материалов и инструментов, распределение рабочего времени. Отбор и анализ информации (из учебника и других дидактических материалов), её использование в организации работы. Контроль и корректировка хода работы. Работа в малых группах, осуществление сотрудничества, выполнение социальных ролей (руководитель и подчинённый).

Элементарная творческая и проектная деятельность (создание замысла, его детализация и воплощение). Культура проектной деятельности и оформление документации (целеполагание, планирование, выполнение, рефлексия, презентация, оценка). Система коллективных, групповых и индивидуальных проектов. Культура межличностных отношений в совместной деятельности. Результат проектной деятельности — изделия, которые могут быть использованы для оказания услуг, для организации праздников, для самообслуживания, для использования в учебной деятельности и т. п. Выполнение доступных видов работ по самообслуживанию, домашнему труду, оказание доступных видов помощи малышам, взрослым и сверстникам.

Выполнение элементарных расчетов стоимости изготавливаемого изделия.

### **Технология ручной обработки материалов. Элементы графической грамоты**

Общее понятие о материалах, их происхождении. Исследование элементарных физических, механических и технологических свойств доступных материалов. Многообразие материалов и их практическое применение в жизни.

Подготовка материалов к работе. Экономное расходование материалов. Выбор и замена материалов по их декоративно-художественным и конструктивным свойствам, использование соответствующих способов обработки материалов в зависимости от назначения изделия.

Инструменты и приспособления для обработки материалов (знание названий используемых инструментов), выполнение приёмов их рационального и безопасного использования.

Общее представление о технологическом процессе, технологической документации (технологическая карта, чертёж и др.) анализ устройства и назначения изделия; выстраивание последовательности практических действий и технологических операций; подбор и замена материалов и инструментов; экономная разметка; обработка с целью получения деталей, сборка, отделка изделия; проверка изделия в действии, внесение необходимых дополнений и изменений. Называние, и выполнение основных технологических операций ручной обработки материалов: разметка деталей (на глаз, по шаблону, трафарету, лекалу, копированием, с помощью линейки, угольника, циркуля), выделение деталей (отрывание, резание ножницами, канцелярским ножом), формообразование деталей (сгибание, складывание и др.), сборка изделия (клеевое, ниточное, проволочное, винтовое и др.), отделка изделия или его деталей (окрашивание, вышивка, аппликация и др.). Грамотное заполнение технологической карты. Выполнение отделки в соответствии с особенностями декоративных орнаментов разных народов России (растительный, геометрический и другой орнамент).

Проведение измерений и построений для решения практических задач. Виды условных графических изображений: рисунок, простейший чертёж, эскиз, развёртка, схема (их узнавание). Назначение линий чертежа (контур, линии надреза, сгиба, размерная, осевая, центровая, разрыва). Чтение условных графических изображений. Разметка деталей с опорой на простейший чертёж, эскиз. Изготовление изделий по рисунку, простейшему чертежу или эскизу, схеме.

### **Конструирование и моделирование**

Общее представление о конструировании как создании конструкции каких-либо изделий (технических, бытовых, учебных и пр.). Изделие, деталь изделия (общее представление). Понятие о конструкции изделия; различные виды конструкций и способы их сборки. Виды и способы соединения деталей. Основные требования к изделию (соответствие материала, конструкции и внешнего оформления назначению изделия).

Конструирование и моделирование изделий из различных материалов по образцу, рисунку, простейшему чертежу или эскизу и по заданным условиям (технико-технологическим, функциональным, декоративно-художественным и пр.). Конструирование и моделирование на компьютере и в интерактивном конструкторе.

### **Практика работы на компьютере**

Информация, её отбор, анализ и систематизация. Способы получения, хранения, переработки информации. Назначение основных устройств компьютера для ввода, вывода, обработки информации. Включение и выключение компьютера и подключаемых к нему устройств. Клавиатура, общее представление о правилах клавиатурного письма, пользование мышью, использование простейших средств текстового редактора. Простейшие приёмы поиска информации: по ключевым словам, каталогам. Соблюдение безопасных приёмов труда при работе на компьютере; бережное отношение к техническим устройствам. Работа с ЦОР (цифровыми образовательными ресурсами), готовыми материалами на электронных носителях (СО).

Работа с простыми информационными объектами (текст, таблица, схема, рисунок): преобразование, создание, сохранение, удаление. Создание небольшого текста по интересной детям тематике. Вывод текста на принтер. Использование рисунков из ресурса компьютера, программ Word.

### Тематическое планирование

№	Тема	Количество часов
<b>1 класс</b>		
	Давайте познакомимся	3
	Человек и земля	24
	Человек и вода	3
	Человек и информация	3
	Итого	33
<b>2 класс</b>		
	Давайте познакомимся	1
	Человек и земля	23
	Человек и вода	3
	Человек и воздух	3
	Человек и информация	3
	Подведение итогов	1
	Итого	34 ч
<b>3 класс</b>		
	Как работать с учебником	1
	Человек и Земля	20
	Человек и вода	4
	Человек и воздух	3
	Человек и информация	5
	Обобщение изученного материала	1
	Итого	34 ч
<b>4 класс</b>		
	Как работать с учебником	1
	Человек и земля	21
	Человек и вода	3
	Человек и воздух	3
	Человек и информация	6
	Итого	34 ч

